



GEF/A.5/06
14 de mayo de 2014

Quinta Asamblea del FMAM
28 y 29 de mayo de 2014
Cancún, México

Punto 6 del temario

INFORME RETROSPECTIVO SOBRE EL FINANCIAMIENTO DEL FMAM-5
(Preparado por el Depositario)

I. Resumen de la quinta reposición de los recursos del Fondo Fiduciario del FMAM

1. Los Participantes Contribuyentes concluyeron las negociaciones relativas a la quinta reposición de los recursos del Fondo Fiduciario del Fondo para el Medio Ambiente Mundial (FMAM-5) en marzo de 2010. Los Participantes Contribuyentes del FMAM-5 acordaron proporcionar recursos a dicho Fondo Fiduciario para otorgar donaciones y otras formas de financiamiento a los países receptores del FMAM durante el período comprendido entre el 1 de julio de 2010 y el 30 de junio de 2014. El monto total de financiamiento acordado para el FMAM-5 fue de 2830 millones de derechos especiales de giro (DEG) (equivalentes a US\$4340 millones). Este paquete incluía el equivalente a US\$3542 millones en nuevas promesas de donantes, el equivalente a US\$687 millones en recursos traspasados de reposiciones anteriores y el equivalente a US\$112 millones en ingresos previstos por concepto de inversiones.
2. El 24 de mayo de 2010, el Consejo ratificó el documento sobre la reposición y solicitó a la Directora Ejecutiva y Presidenta del Fondo que transmitiera dicho documento al Banco Mundial y solicitara a su Directorio Ejecutivo que autorizara a la institución, como Depositario del Fondo Fiduciario del FMAM, a administrar los recursos obtenidos en el marco del FMAM-5. Los Directores Ejecutivos del Banco Mundial aprobaron la resolución correspondiente el 19 de julio de 2010.
3. El Consejo del FMAM comenzó a financiar actividades en el marco del FMAM-5 con el monto de recursos pagados pero no asignados que se traspasaron del FMAM-4 (US\$173 millones) una vez que el Directorio Ejecutivo del Banco Mundial adoptó la resolución relativa a la reposición, es decir, el 19 de julio de 2010.
4. La cláusula referida al plan de contribuciones anticipadas estipulada en la resolución sobre la reposición del FMAM-5 permite al Consejo comenzar a programar una parte de los recursos una vez que los donantes hayan depositado instrumentos de compromiso (IC) que representen un 20 % del total de las contribuciones al FMAM-5, antes que la reposición entre en pleno vigor. El plan de contribuciones anticipadas entró en vigencia el 2 de noviembre de 2010, fecha en que nueve Participantes Contribuyentes depositaron IC por valor de DEG 463,9 millones, que representaban el 20 % del total de contribuciones al FMAM-5.
5. La quinta reposición entró en vigor el 16 de marzo de 2011, cuando los Participantes Contribuyentes cuyas contribuciones sumaban en conjunto más del 60 % del total de los aportes de todos los Participantes Contribuyentes del FMAM-5 habían ya presentado al Depositario sus instrumentos de compromiso (IC) o instrumentos de compromiso condicionados (ICC).
6. Al 31 de marzo de 2014, 29 de los 33 Participantes Contribuyentes habían autorizado plenamente sus compromisos para el FMAM-5 y habían depositado sus instrumentos de compromiso. De estos, se ha pagado aproximadamente el 89 % en efectivo o en pagarés. Se prevé que el monto restante, que representa el 11 % del total de compromisos autorizados, se pagará antes del final del período de reposición del FMAM-5.

II. PAQUETE DE RECURSOS DEL FMAM-5

7. La cantidad original de recursos que se preveía obtener para el Fondo Fiduciario del FMAM durante el FMAM-5 ascendía a DEG 2830 millones (equivalentes a US\$4340 millones). Esta cifra comprendía: i) nuevas promesas de los Participantes Contribuyentes por un total de DEG 2310 millones (equivalentes a US\$3540 millones); ii) un monto traspasado de la cuarta reposición de DEG 448 millones (equivalentes a US\$687 millones), y iii) ingresos previstos por inversiones por un monto de DEG 73 millones (US\$112 millones). Los recursos estarían disponibles anualmente a lo largo de los cuatro años del período de reposición.
8. Del monto total prometido para el FMAM-5, los Participantes Contribuyentes han confirmado ya DEG 2300 millones (equivalentes a US\$3520 millones) al presentar al Depositario instrumentos de compromiso o instrumentos de compromiso condicionados. Al 31 de marzo de 2014, los Participantes Contribuyentes han pagado el equivalente a US\$3100 millones como parte de sus contribuciones al FMAM-5.
9. Se prevé que entre el 1 de abril y el fin del FMAM-5, el Fondo Fiduciario del FMAM recibirá US\$709 millones, monto que el Consejo o la Directora Ejecutiva del FMAM podrán asignar en sus decisiones. Este monto incluye fondos por el pago anticipado de cuotas de los Participantes Contribuyentes en el marco del FMAM-5 y la liberación de una parte de las contribuciones diferidas correspondientes al FMAM-5. El monto mencionado de recursos previstos no incluye los instrumentos de compromiso ni los atrasos del FMAM-5 ni de reposiciones anteriores.
10. Desde el inicio del FMAM-5 (el 1 de julio de 2010) hasta el 31 de marzo de 2014, el Fondo Fiduciario del FMAM ha obtenido ingresos por inversiones por valor de US\$155 millones (lo que representa un rendimiento promedio de 1,19 %). Si bien la tasa de rendimiento promedio fue modesta, los ingresos por inversiones han excedido los montos previstos originalmente para el FMAM-5 (de US\$112 millones). Esto se debe en gran parte a que los saldos de liquidez del Fondo Fiduciario fueron más elevados que lo que se estimó en un principio, dado que varios donantes decidieron pagar en efectivo a lo largo de los cuatro años en lugar de hacerlo con pagarés.
11. Entre el 1 de julio de 2010 y el 31 de marzo de 2014, el Consejo del FMAM y la Directora Ejecutiva del FMAM aprobaron un financiamiento de US\$3500 millones en el marco del FMAM-5. El monto asignado a iniciativas programáticas ascendió a US\$529 millones, esto es, el 15 % de las decisiones de financiamiento correspondientes al FMAM-5, mientras que los proyectos no incluidos en iniciativas programáticas y las cuotas para gastos sumaron US\$2883 millones, es decir, el 82 % del monto total de las decisiones de financiamiento del FMAM-5.

12. En el cuadro 1 se muestra el valor actualizado¹ en dólares estadounidenses del paquete total de recursos del FMAM-5 al 31 de marzo de 2014. Si se tienen en cuenta los recursos que se prevé obtener en lo que resta del FMAM-5, el valor del paquete de recursos de esta reposición se estima en US\$42100 millones, lo que implica un déficit de US\$131 millones (o el 3,11 %) respecto del valor fijado como meta. El déficit estimado se debe principalmente a las fluctuaciones poco favorables de los tipos de cambio respecto del dólar estadounidense (la moneda de tenencias y de operaciones del Fondo Fiduciario del FMAM), a la exclusión de los atrasos y los IC aún no presentados al Depositario correspondientes a los montos que se prevé obtener antes de que finalice el FMAM-5, y a las contribuciones diferidas que no se prevé que estén disponibles antes del cierre del FMAM-5.

¹ El paquete de recursos del FMAM-5 ha sido modificado respecto del monto consignado en el informe del Depositario al Consejo del FMAM al 31 de marzo de 2014. Se revisó el monto de las contribuciones diferidas que se prevé estarán disponibles, de modo de incluir solo los montos liberados como resultado del pago efectuado recientemente por Estados Unidos, de USD\$143,8 millones. Por otro lado, no se incluyeron los IC del FMAM-5 que aún no se han entregado al Depositario, debido a que los respectivos Participantes Contribuyentes no han expresado su intención de depositar dichos montos.

Cuadro 1: Decisiones sobre financiamiento específicas del FMAM-5 (en millones de US\$)

1. Meta de financiamiento para la reposición			4,340
2. Recursos disponibles proyectados para el resto del FMAM-5			709
Estimación de fondos disponibles para respaldar las decisiones de financiamiento del Consejo o la Directora Ejecutiva			242
	Possible monto disponible	Cantidad con la que se espera contar	
Contribuciones por cobrar			368
Atrasos	274	-	
Vencidos	144	144	
Con vencimiento en el ej. de 2014	224	224	
Liberación de las contribuciones restringidas			94
Contribuciones diferidas	117	94	
Contribuciones anticipadas	-	-	
IC aún no entregados al Depositario	29	-	-
Ingresos previstos por inversiones	5	5	5
Total	793	466	
3. Decisiones de financiamiento específicas del FMAM-5			3,501
Montos aprobados por el Consejo			3,263
Proyectos y cuotas para gastos		2,645	
Presupuesto administrativo		86	
Iniciativas especiales		4	
Iniciativas programáticas		529	
Montos aprobados por la Directora Ejecutiva			233
Proyectos y cuotas para gastos (proyectos medianos, actividades habilitantes aceleradas)		185	
Actividades para la preparación de proyectos y cuotas para gastos		49	
Cambios netos en los montos aprobados inicialmente			4
Decisiones pendientes de las reuniones entre sesiones y las reuniones del Consejo			-
Proyectos, cuotas para gastos, presupuesto administrativo, iniciativas especiales, iniciativas programáticas			-
4. Paquete de recursos del FMAM-5 al 31 de marzo de 2014 (4 = 2 + 3)			4,209
5. Superávit (o déficit) respecto de la meta consignada en el punto 1			(131)

III. FONDOS DISPONIBLES

13. Al 31 de marzo de 2014, los fondos disponibles para respaldar las decisiones del Consejo o de la Directora Ejecutiva del FMAM ascienden a US\$242 millones (véase el cuadro 2). Para calcular los montos de los que se dispondrá al 30 de junio de 2014 para apoyar las decisiones del Consejo y de la Directora Ejecutiva del FMAM, se tiene en cuenta lo siguiente: i) las entradas estimadas, como los pagos previstos de donantes, los ingresos proyectados por concepto de inversiones, y la liberación de fondos de contribuciones diferidas, y ii) una estimación de las decisiones de financiamiento que adoptarán el Consejo y la Directora Ejecutiva entre el 1 de abril y el 30 de junio de 2014. En

consecuencia, los fondos que se estima estarán disponibles al final del período del FMAM-5 equivalen a US\$286 millones.

**Cuadro 2: Fondo Fiduciario del FMAM. Calendario de fondos disponibles
(en millones de US\$)**

	Al 31 de marzo de 2014
1. Fondos depositados en custodia	4,815
a. Efectivo e inversiones	3,648
b. Pagarés no cobrados	1,167
2. Fondos restringidos	177
a. Contribuciones diferidas debido al derecho de prorrata	117
b. Contribuciones anticipadas	-
c. Reserva para cubrir las fluctuaciones de los tipos de cambio	60
3. Fondos depositados en custodia sin restricciones (3 = 1-2)	4,638
4. Montos aprobados aún no transferidos en efectivo a los organismos	4,396
a. Comprometidos por el Depositario	2,354
b. Aprobados por el Consejo pero aún no ratificados por la Directora Ejecutiva	2,041
c. Montos de financiamiento solicitados sobre los que aún no hay decisión	-
5. Fondos disponibles para respaldar las decisiones del Consejo o de la Directora Ejecutiva (5 = 3-4)	242

Proyectado hasta el final del FMAM-5 (30 de junio de 2014)	
6. Total de ingresos estimados	466
a. Recursos previstos aportados por donantes	368
b. Ingresos previstos por inversiones	5
c. Liberación prorrateada prevista de las contribuciones diferidas	94
7. Monto estimado de las decisiones de financiamiento	422
8. Monto estimado de fondos disponibles al 30 de junio de 2014 (8 = 5 + 6 - 7)	286

IV. RESEÑA DE LOS RECURSOS ACUMULADOS DEL FMAM Y LAS DECISIONES SOBRE FINANCIAMIENTO

14. En el cuadro 3 se muestra el total de recursos acumulados del Fondo Fiduciario del FMAM y todas las decisiones sobre financiamiento que se adoptaron desde la creación del FMAM. Del total de

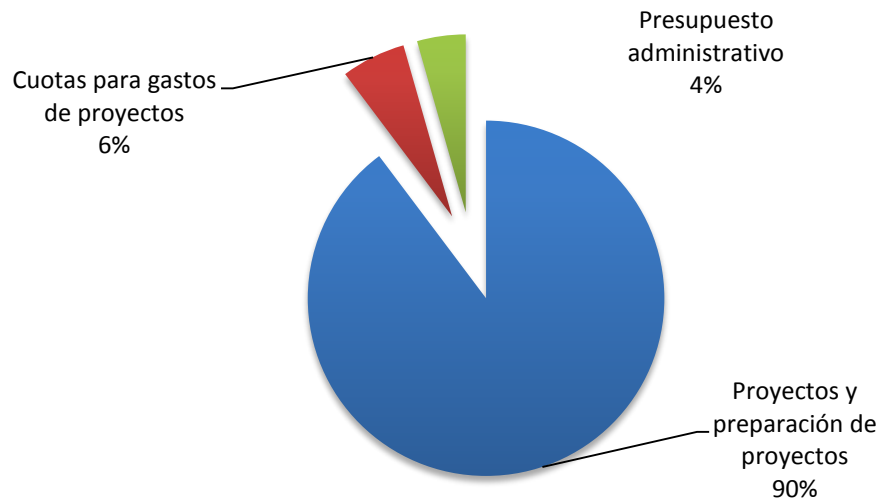
recursos acumulados, que equivalen a US\$14 600 millones, el 95,4 % (US\$13 890 millones) ha sido aportado por los Participantes Contribuyentes. El restante 4,6 %, que equivale a US\$671 millones, representa los recursos aún no recibidos. De estos, las cuotas por cobrar correspondientes a los IC y a los ICC ya entregados al Depositario suman el equivalente a US\$642 millones; y los IC aún no presentados al Depositario ascienden al equivalente a US\$29 millones.

15. Los montos acumulados netos correspondientes a las decisiones de financiamiento, que equivalen a US\$13 400 millones, representan cerca del 92 % del total de recursos acumulados del FMAM. Al 31 de marzo de 2014, los recursos acumulados descontado el monto de las decisiones de financiamiento equivalían a US\$1150 millones.

**Cuadro 3: Recursos acumulados y decisiones sobre financiamiento
(en millones de US\$)**

	31 de marzo de 2014
1. Recursos acumulados	14,559
<u>Recursos aún no recibidos</u>	<u>671</u>
IC del FMAM-5 aún no presentados al Depositario	23
IC del FMAM-4 aún no presentados al Depositario	6
Contribuciones por cobrar en cuotas	642
<u>Recursos recibidos</u>	<u>13,888</u>
Ingresos en efectivo provenientes de cuotas y cobros	11,568
Pagarés no cobrados	1,167
Ingresos por inversiones obtenidos de saldos no desembolsados del Fondo Fiduciario del FMAM	1,153
2. Montos acumulados de las decisiones de financiamiento	13,406
Montos aprobados por el Consejo y la Directora Ejecutiva	14,339
Cancelaciones	(933)
Decisiones pendientes de las reuniones entre sesiones y las reuniones del Consejo	-
3. Recursos acumulados netos del monto de las decisiones de financiamiento (3 = 1-2)	1,153

16. El total de fondos aprobados por el Consejo y la Dirección Ejecutiva desde la creación del FMAM hasta el 31 de marzo de 2014 asciende a US\$14 339 millones. El 90 % de este monto corresponde a financiamiento aprobado para proyectos y actividades de preparación de proyectos.

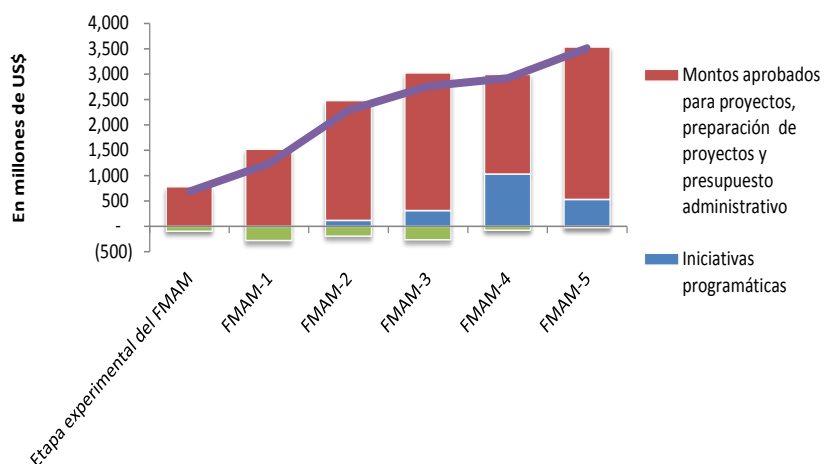


En el anexo A se incluye información más detallada sobre las decisiones de financiamiento adoptadas desde la creación del FMAM hasta el 31 de marzo de 2014.

Anexo A

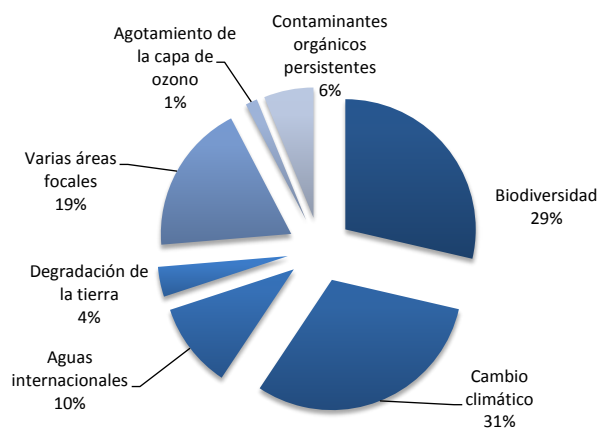
DECISIONES DE FINANCIAMIENTO POR PERÍODO DE REPOSICIÓN

Al analizar las decisiones de financiamiento desglosadas por período de reposición se observa que el total acumulado de dichas decisiones, descontadas las cancelaciones, asciende a US\$13 406 millones. El monto acumulado de las cancelaciones suma US\$933 millones.



DECISIONES DE FINANCIAMIENTO POR ÁREA FOCAL

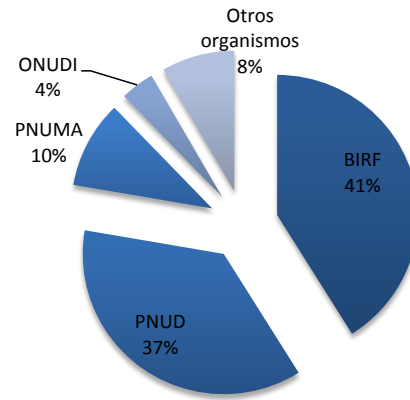
Las decisiones de financiamiento desglosadas por área focal muestran solo el financiamiento acumulado destinado a proyectos y excluye las cuotas para gastos. Los proyectos sobre biodiversidad y cambio climático representan aproximadamente el 60 % del financiamiento acumulado aprobado hasta la fecha.



DECISIONES DE FINANCIAMIENTO POR ORGANISMO

El 78 % del monto acumulado que se aprobó para financiar proyectos (incluidas las respectivas cuotas para gastos) corresponde a iniciativas ejecutadas por el Banco Internacional de Reconstrucción y Fomento (BIRF)

y el Programa de las Naciones Unidas para el Desarrollo (PNUD). La proporción del total que corresponde al Programa de las Naciones Unidas para el Medio Ambiente (PNUMA) es del 10 %, mientras que el resto de los organismos tuvo a cargo la ejecución del 12 % del financiamiento.



DECISIONES DE FINANCIAMIENTO POR ORGANISMO Y POR REPOSICIÓN

La proporción de los montos aprobados correspondiente a los diversos organismos varía en el tiempo. El porcentaje del BIRF cayó del 61 % en la etapa experimental del FMAM al 22 % en el FMAM-5. La proporción del PNUD se incrementó del 37 % en la etapa experimental del FMAM al 39 % en el FMAM-5. Asimismo, la proporción del PNUMA aumentó del 2 % en la etapa experimental del FMAM al 12 % en el FMAM-5. Por último, la proporción del resto de los organismos combinados se incrementó del 1 % en el FMAM-2 al 18 % en el FMAM-5.

