



GLOBAL ENVIRONMENT FACILITY
INVESTING IN OUR PLANET



WORLD BANK GROUP

Open Learning Campus



LE CADRE DE RÉSULTATS DU FEM – PARTIE 1

Nouvel utilisateur :
inscription et connexion

Utilisateur inscrit :
connexion



Problèmes de connexion :
dépannage

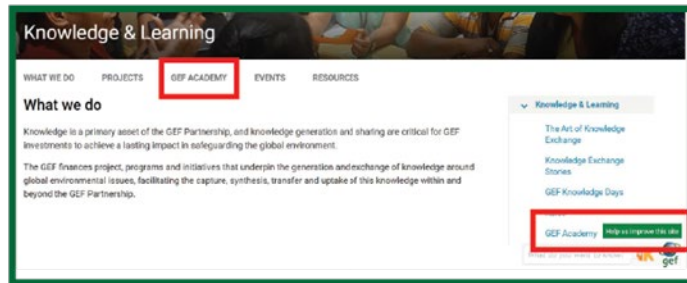
Le cadre de résultats du FEM – Partie 1 – Cours en ligne

- Pour accéder au cours en ligne sur « le cadre de résultats du FEM – Partie 1 », cliquer sur le lien suivant:

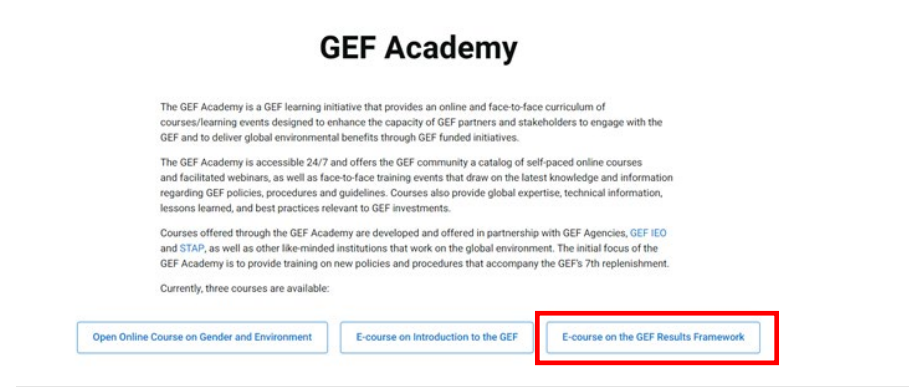
<https://www.thegef.org/topics/knowledge-learning>



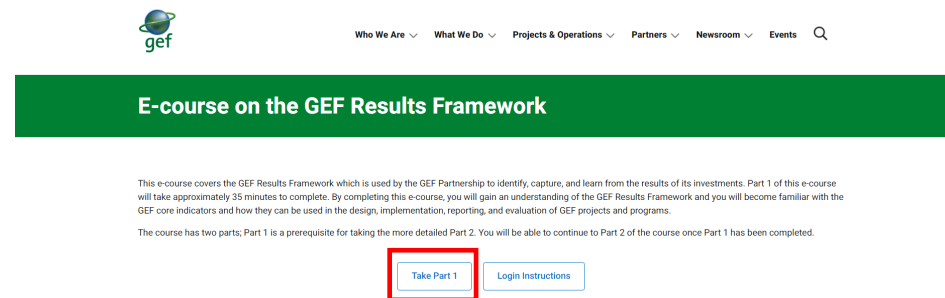
- Click on the GEF Academy Tab or the “GEF Academy” link



- Cliquer sur la case « Cours en ligne sur le cadre de résultats du FEM »

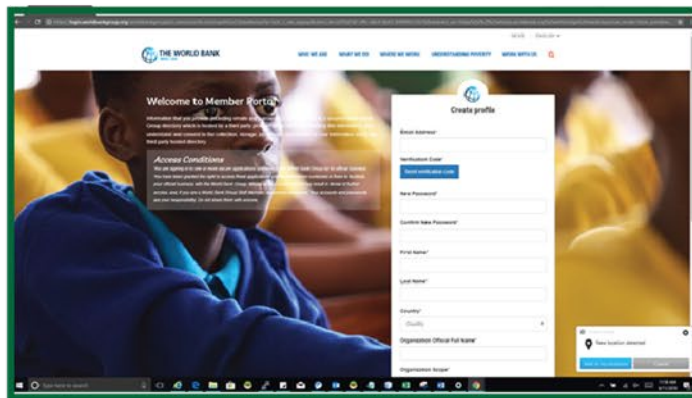


- Cliquer sur « Je m’inscris! » pour accéder à une page de connexion OLC (plateforme d’apprentissage libre » où vous trouverez des détails sur la procédure d’inscription.

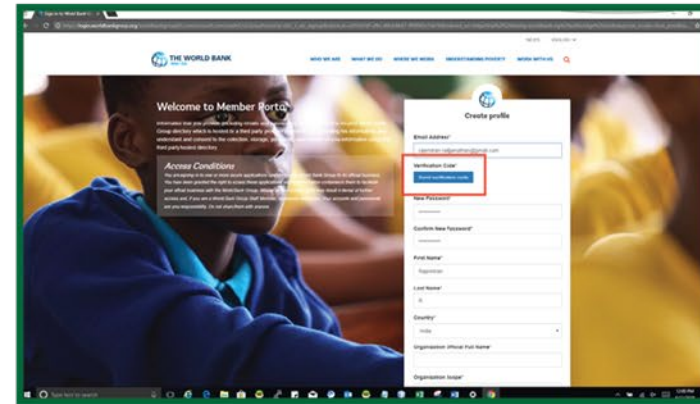


Steps to sign up as a new external user in the OLC member center and then log into Saba Cloud with the newly created profile.

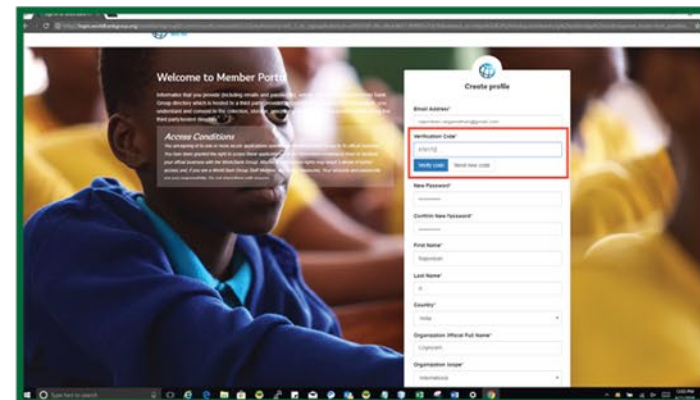
1. Click the “E-course on the GEF Results Framework” link on the GEF website.
2. You will be redirected to the screen below with the option to Create Account in the sign-in form.
3. In the sign-in form that displays, provide an email, password, first name, last name, and other profile-related information.



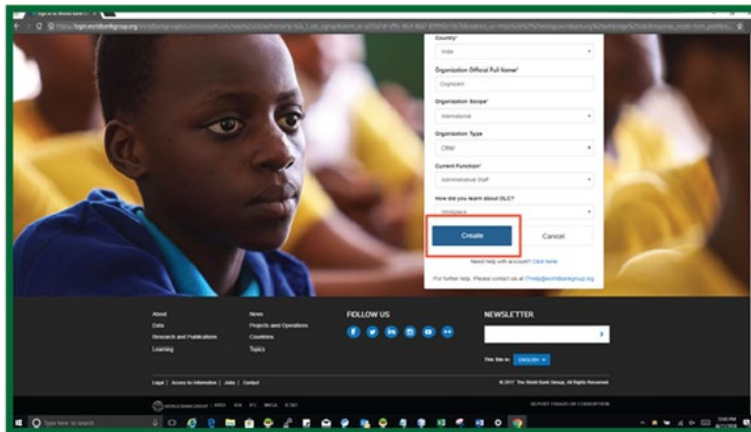
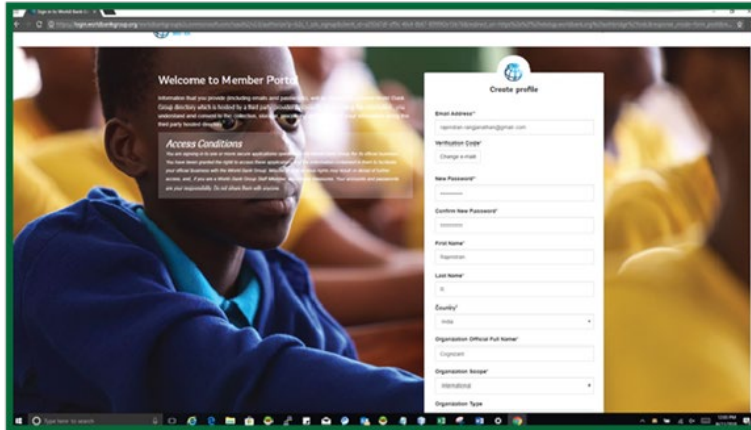
4. After providing an email address, click the Send Verification Code button to receive a code from the World Bank Group.



5. Provide the verification code as indicated in the screenshot below.



6. Once the code is validated, fill in the remaining fields, such as password, first name, last name, etc., and click on the Create button.

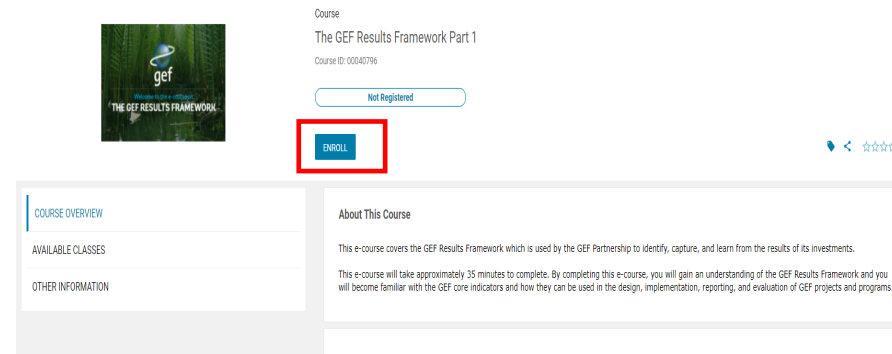


7. Upon successful creation of the profile, the user will be redirected to the Login screen to enter an email address and click on the Next button.



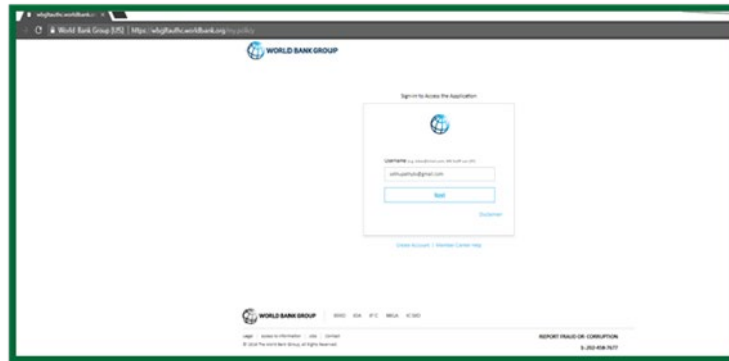
8. Une fois connecté, vous serez redirigé vers la page « Saba Cloud » fournissant les détails du cours en ligne. La saisie d'écran ci-dessous fournit un exemple d'une telle page.

9. Cliquer sur « Enroll/Launch » pour suivre le cours.




Connexion de l'utilisateur à la plateforme d'apprentissage libre OLC (Saba Cloud) à partir d'un compte existant/nouvellement créé.

1. Click the "E-course on the GEF Results Framework" link in the GEF website.
2. You will be redirected to the login screen; enter the email address you wish to use for sign-up. Click on the Next button.

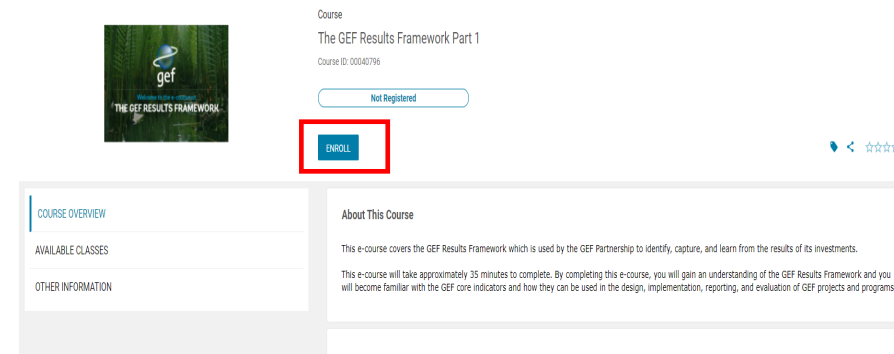


3. Enter the password associated with the email address and click on the Submit button.



4. Une fois votre profil validé, vous serez redirigé vers la plateforme OLC (Saba Cloud) fournissant les détails du cours. La saisie d'écran ci-dessous fournit un exemple d'une telle page.

5. Cliquer sur « Enroll/Launch » pour suivre le cours.



COURSE OVERVIEW

AVAILABLE CLASSES

OTHER INFORMATION

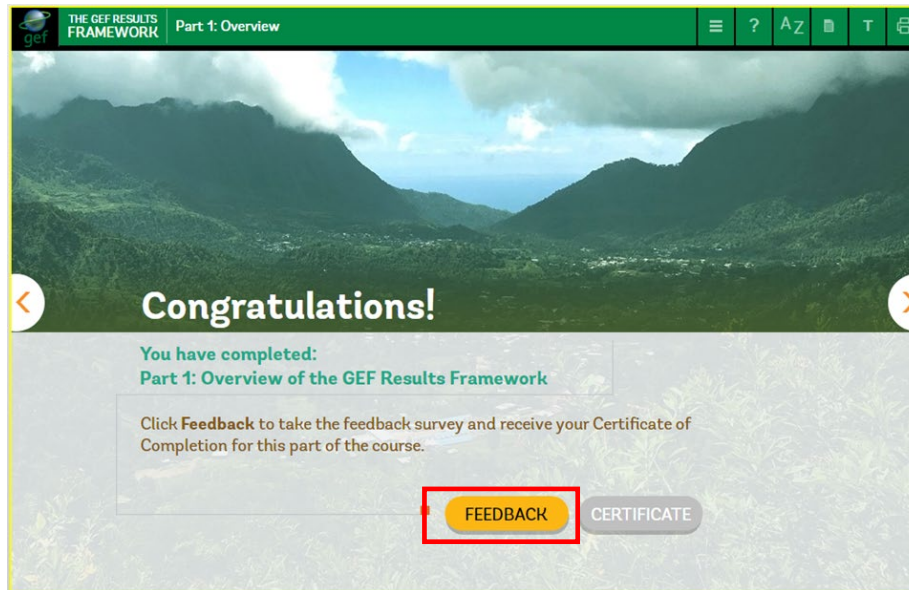
About This Course

This e-course covers the GEF Results Framework which is used by the GEF Partnership to identify, capture, and learn from the results of its investments.

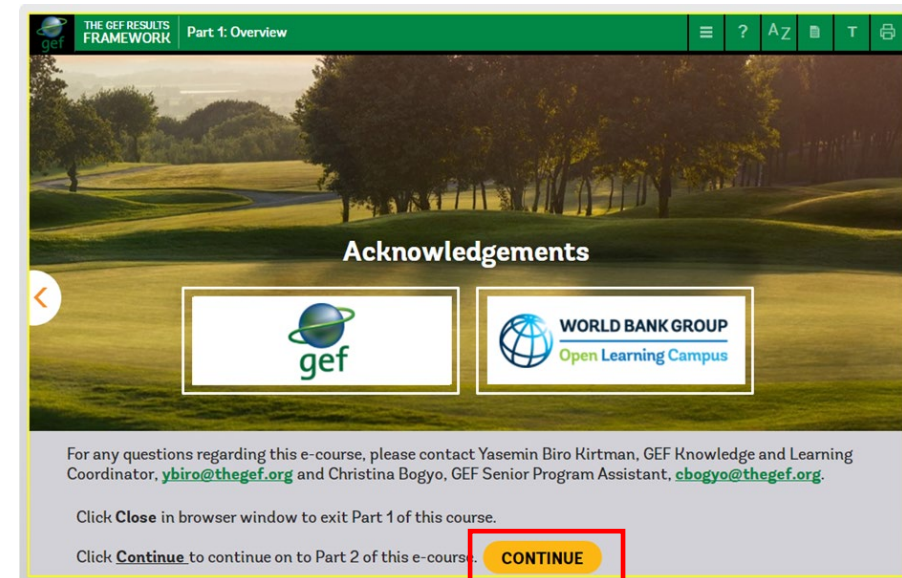
This e-course will take approximately 35 minutes to complete. By completing this e-course, you will gain an understanding of the GEF Results Framework and you will become familiar with the GEF core indicators and how they can be used in the design, implementation, reporting, and evaluation of GEF projects and programs.

Rétroaction et certificat

Veillez cliquer sur « FEEDBACK » pour répondre au sondage de rétroaction. Vous pourrez ensuite cliquer sur « CERTIFICATE » pour imprimer votre certificat d'achèvement de la partie 1 du cours en ligne du FEM intitulé « Cadre de résultats du FEM ».

**Passer à la partie 2 du cours en ligne**

Une fois achevée la partie 1 du cours en ligne du FEM intitulé « Cadre de résultats du FEM », vous pourrez passer à la partie 2 en cliquant sur le bouton « CONTINUE » illustré dans la saisie d'écran ci-dessous.



Le tableau ci-dessous énumère les problèmes qui pourraient survenir pendant l'opération de connexion et les moyens d'y remédier.

#	Scénario	Résolution/prochaines étapes
1.	Impossible de se connecter : compte OLC inactif ou inactivé	Contactez olcsupport@worldbank.org aux fins de triage/activation.
2.	L'utilisateur est parfois redirigé vers le site worldbank.org lorsqu'il tente de se connecter	Une fois l'inscription réussie, accéder au lien profond (URL) du cours Saba https://wbg.sabacloud.com/Saba/Web_spf/NA1PRD0002/common/leclassview/dowbt-00052588 à l'aide de l'onglet du navigateur (browser). Vous serez redirigé vers la page OLC sans avoir à saisir un mot de passe.
3.	Nom d'utilisateur / mot de passe incorrect	Modifiez votre mot de passe en utilisant l'option « Mot de passe oublié ».
4.	Impossible de s'inscrire à l'aide du formulaire d'inscription	Veillez à ce que tous les champs obligatoires soient remplis avant de soumettre votre demande. Si le problème persiste, contactez olcsupport@worldbank.org pour obtenir de l'aide.
5.	Une fois connecté et au moment d'être redirigé vers la plateforme OLC, l'utilisateur reçoit un message d'erreur « BIG-IP »	Cette erreur est due à un conflit entre sessions. Vous pouvez faire une autre tentative en utilisant un navigateur différent.

Pour tout autre problème d'inscription ou de connexion, veuillez contacter olcsupport@worldbank.org