

# Rapports Financiers

de la

# Convention sur la diversité biologique

Secrétariat de la Convention sur la diversité biologique



Convention on  
Biological Diversity





# Schéma

- Pourquoi les rapports financiers?
- Mandat
- **Cadre de rapport financier**
- Soutien continu





# Pourquoi les rapports financiers?

- Clé de la planification pour la biodiversité
- Moyens pour évaluer les progrès des objectifs nationaux qui contribuent aux objectifs globaux
- Permet à la communauté mondiale d'affiner de nouvelles mesures en matière de financement pour la biodiversité (COP XIII)





# Mandat des rapports financiers

## Décision XII/3 – Mobilisation des ressources

- Adoption du cadre de rapport financier révisé
- En ligne au plus tard le 1er Juin 2015
- Deux «cycles» de rapports
  - Parties et autres gouvernements à rendre le compte de la ligne de base et le progrès jusqu'en 2015, avant le 31 Décembre 2015 ...
  - ... Et de rapporter les progrès supplémentaires en liaison avec les sixièmes rapports nationaux



# Cadre de rapport financier

1. Les flux de ressources financières internationales
2. La biodiversité dans les priorités / plans nationaux
3. Évaluation des valeurs de la biodiversité
4. Les dépenses intérieures
5. Besoins en financement, lacunes et priorités
6. Des plans financiers nationaux
7. Mesures visant à encourager les «autres» contributions
8. Disponibilité de ressources financières pour le rapport financier



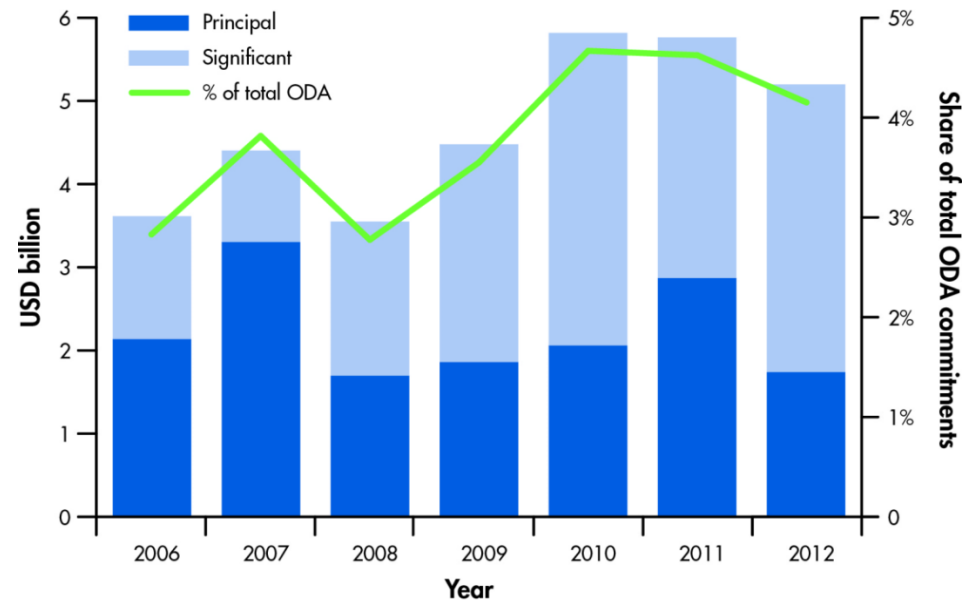


# 1. Les flux de ressources financières internationales

Les ressources fournies par le pays déclarant aux pays en développement pour la biodiversité

**APD** – aide publique au développement (bi / multilatérale)

**Autre** – Secteur Privé  
ONGs,  
fondations,  
académie, etc



# Les flux de ressources financières internationales

## Pertinence pour les pays non-donneurs?

Systeme de notification des pays créanciers de l'OCDE et marqueurs de Rio en tant que source de données et des informations :

- Rapports sur les dépenses nationales sur la biodiversité (4.2 extrabudgétaire)
- Identification des donneurs
- Découverte de financement internationale attribuée aux secteurs liés à la biodiversité – indiquant les opportunités potentielles pour l'intégration



## Marqueurs de Rio: l'aide liée à la biodiversité

- Définition complète et les critères d'admissibilité
- Activités sectorielles typiques :
  - Eau et assainissement
  - Agriculture
  - Sylviculture
  - Pêche
  - Tourisme
- Activités non sectorielles typique :
  - Politique de l'environnement et gestion administrative
  - Biosphère et protection de la biodiversité
  - L'éducation environnementale / formation
  - La recherche environnementale



# Comment accéder aux données?



<http://stats.oecd.org/>

FOR ECONOMIC  
CO-OPERATION  
AND DEVELOPMENT



OECD.StatExtracts

Complete databases available via OECD's iLibrary

English | Français

Search

Getting Started

Agriculture and Fisheries

Demography and Population

Development

Aggregate official and private flows

Aggregate geographical data

Individual aid projects (CRS)

Members' total use of the multilateral system

Aid activities targeting Global Environmental Objectives

Aid projects targeting gender equality and womens empowerment (CRS)

Creditor Reporting System

Country Programmable Aid/Donor Forward Spending Plans

Paris Declaration on Aid Effectiveness

African Economic Outlook

Economic Projections

Education and Training

## Aid activities targeting Global Environmental Objectives

Customise Export Draw chart My Queries

→ Recipient	Senegal			
→ Sector	1000: Total All Sectors			
→ Marker	Biodiversity			
→ Amount type	Current Prices			
→ Year	2012			
Unit	US Dollar, millions			
→ Score	Principal	Significant	Screened, not targeted	Not screened
→ Donor				
■ DAC Members, Total	3.84	43.11	469.77	209.75
DAC Members, Total France	0.13	30.72	241.00	45.66

Data extracted on 14 Apr 2015 20:45 UTC (GMT) from OECD.Stat

# How to access data

<http://stats.oecd.org/>

## Aid activities targeting Global Environmental Objectives ?

 Customise ▾
  Export ▾
  Draw chart ▾
  My Queries ▾

→ Recipient	Senegal ▾		
→ Sector	41030: Bio-diversity ▾		
→ Marker	Biodiversity ▾		
→ Amount type	Current Prices ▾		
→ Year	2012 ▾		
Unit	US Dollar, millions		
→ Score	Principal ▲ ▾	Significant ▲ ▾	Screened, not targeted ▲ ▾
→ Donor			
■ DAC Members, Total		0.63	..
DAC Members, Total	Australia	..	..
	Austria	..	..
	Belgium	..	..
	Canada	0.30	..
	Czech Republic	..	..
	Denmark	..	..
	Finland	..	..

# How to access data

<http://stats.oecd.org/>

**Aid activities targeting Global Environmental Objectives**

Customise Export Draw chart My Queries

Recipient: Senegal  
 Sector: 410: IV.1. General Environment Protection, Total  
 Marker: Biodiversity  
 Amount type: Current Prices  
 Year: 2012  
 Unit: US Dollar, millions

Score	Principal		Significant		Screened, no
	▲ ▼	▲ ▼	▲ ▼	▲ ▼	▲ ▼
Donor					
DAC Members, Total		1.28		1.66	
DAC Members, Total	Australia	..		..	
	Austria	..		..	
	Belgium	0.12		0.34	
	Canada	0.30		..	
	Czech Republic	..		..	
	Denmark	..		..	
	Finland	..		..	
	France	0.12		1.31	

Data extracted on 20 Apr 2015 13:00 UTC (GMT) from OECD.Stat

aved. Terms & Conditions | Privacy Policy

# How to access data

<http://stats.oecd.org/>

## Aid activities targeting Global Environmental Objectives ⓘ

 Customise ▾
  Export ▾
  Draw chart ▾
  My Queries ▾

→ Recipient	Senegal ▾		
→ Sector	310: III.1. Agriculture, Forestry, Fishing, Total ▾		
→ Marker	Biodiversity ▾		
→ Amount type	Current Prices ▾		
→ Year	2012 ▾		
Unit	US Dollar, millions		
→ Score	Principal ▲ ▾	Significant ▲ ▾	Screened, not target ▲ ▾
→ Donor			
■ DAC Members, Total	2.46	7.10	
DAC Members, Total			
Australia	..	..	
Austria	..	..	
Belgium	0.18	0.38	
Canada	..	3.41	
Czech Republic	..	..	
Denmark	..	..	
Finland	..	..	
France	0.01	0.41	

Data extracted on 20 Apr 2015 13:01 UTC (GMT) from OECD.Stat

# How to access data



<http://stats.oecd.org/>

Complete databases available via OECD's iLibrary

Search

queries

Reset

Aid activities targeting Global Environmental Objectives

Customise Export Draw chart My Queries

Recipient: Senegal

Sector: 312: III.1.b. Forestry, Total

Marker: Biodiversity

Amount type: Current Prices

Year: 2012

Unit: US Dollar, millions

	Principal	Significant	Screened, not targeted
Score	▲ ▼	▲ ▼	▲ ▼
Donor			
DAC Members, Total	2.15	..	..
DAC Members, Total			
Australia	..	..	..
Austria	..	..	..
Belgium	..	..	..
Canada	..	..	..
Czech Republic	..	..	..
Denmark	..	..	..
Finland	..	..	..
France	..	..	..

Data extracted on 20 Apr 2015 13:03 UTC (GMT) from OECD.Stat

# How to access data



<http://stats.oecd.org/>

## Aid activities targeting Global Environmental Objectives <sup>i</sup>

Customise Export Draw chart My Queries

→ Recipient	Senegal			
→ Sector	311: III.1.a. Agriculture, Total			
→ Marker	Biodiversity			
→ Amount type	Current Prices			
→ Year	2012			
Unit		US Dollar, millions		
→ Score	Principal	Significant	Screened, not targeted	
	▲ ▼	▲ ▼	▲ ▼	
→ Donor				
■ DAC Members, Total	0.31	3.06	62.90	
DAC Members, Total				
Australia	..	..	..	
Austria	..	..	..	
Belgium	0.18	0.38	1.41	
Canada	..	2.30	10.28	
Czech Republic	..	..	..	
Denmark	..	..	..	
Finland	..	..	..	
France	0.01	0.38	0.12	

# How to access data



<http://stats.oecd.org/>

**Aid activities targeting Global Environmental Objectives**

Customise Export Draw chart My Queries

Recipient: Senegal  
 Sector: 332: III.3.b. Tourism, Total  
 Marker: Biodiversity  
 Amount type: Current Prices  
 Year: 2012  
 Unit: US Dollar, millions

Score	Unit: US Dollar, millions			
	Principal	Significant	Screened, not targeted	Not
Donor				
DAC Members, Total	..	28.92	1.79	
DAC Members, Total	Australia	..	..	..
	Austria	..	..	..
	Belgium	..	..	..
	Canada	..	..	..
	Czech Republic	..	..	..
	Denmark	..	..	..
	Finland	..	..	..
	France	..	28.92	1.29

Data extracted on 20 Apr 2015 13:06 UTC (GMT) from OECD.Stat

All rights reserved. Terms & Conditions | Privacy Policy [Click here to Login](#) | [Contact us](#)



# Pour obtenir des renseignements plus précis



## - Development

- + Aggregate official and private flows
- + Aggregate geographical data

## - Individual aid projects (CRS)

-   Creditor Reporting System 
-  Members' total use of the multilateral system 
-  Aid activities targeting Global Environmental Objectives 
-  Aid projects targeting gender equality and womens empowerment (CRS) 

+ Country Programmable Aid/Donor Forward Spending Plans

+ Paris Declaration on Aid Effectiveness

+ African Economic Outlook

## L'aide multilatérale :



- Sources principales de co-financement national :
  - Ministère des Finances
  - Ministère des Affaires étrangères et / ou
  - Bureau de la coopération internationale
- La coopération technique multilatérale
- Les institutions financières multilatérales
- D'autres institutions multilatérales


# L'accès aux données: FEM



obal x GEF Projects | Global x

[www.thegef.org/gef/gef\\_projects\\_funding](http://www.thegef.org/gef/gef_projects_funding)

hiba My Homepage Activate Warran... Extended Warran... Yellow Pages.ca ebay Musi

 **GLOBAL ENVIRONMENT FACILITY**  
INVESTING IN OUR PLANET

Log

Home About GEF Areas of Work **Project & Funding** Documents & Publications Results & Lea

Home » Project & Funding

**GEF Projects**

Keyword in Title:

Country: (Select a Country) ▼

Focal Area: All ▼

Agency: All ▼

Project Type: All ▼

Funding Source: All ▼

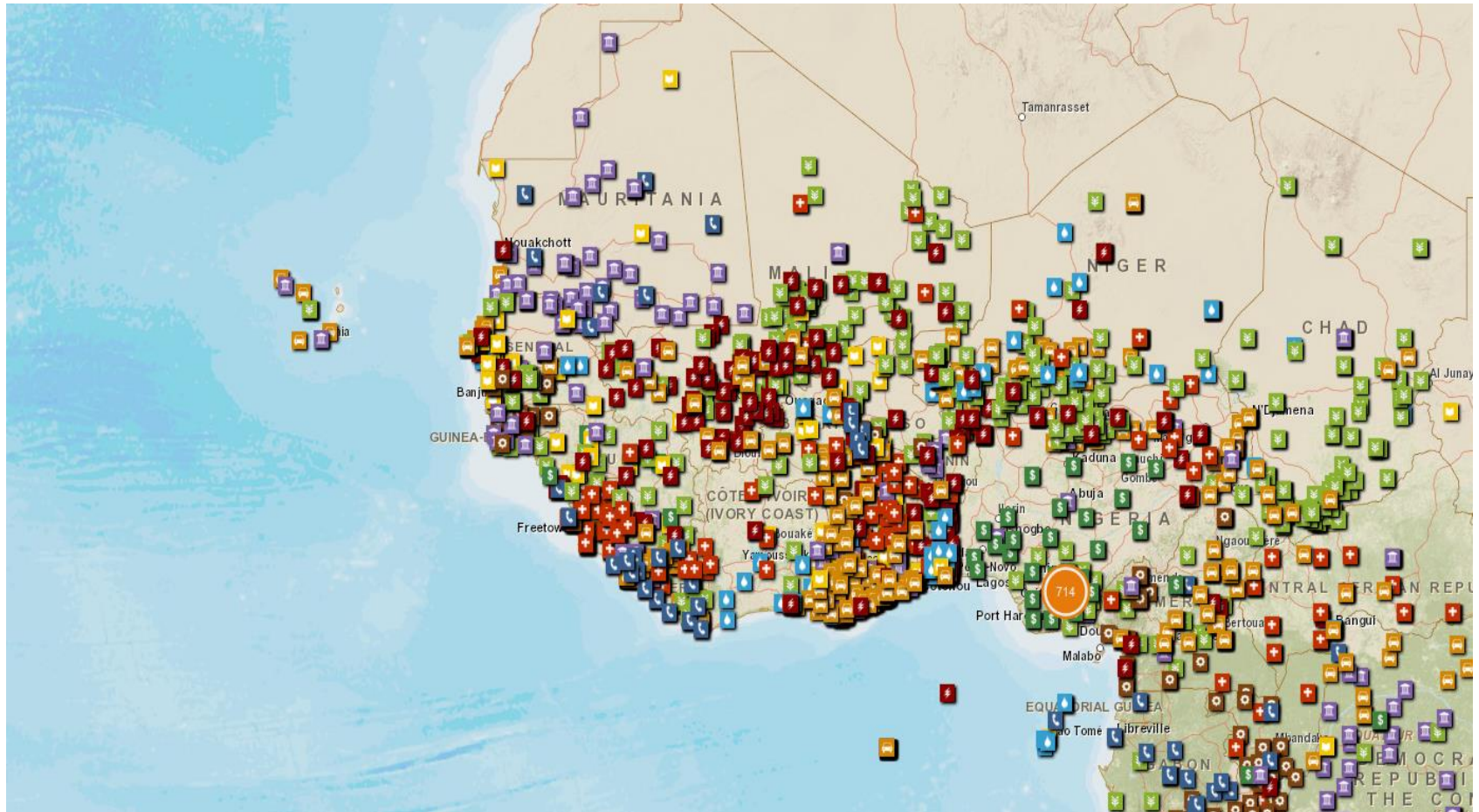
Approval Period From: All ▼

To: All ▼

GEF Project Financing: less than ▼ \$  millions

[http://www.thegef.org/gef/gef\\_projects\\_funding](http://www.thegef.org/gef/gef_projects_funding)

# L'accès aux données : Banque Mondiale



<http://maps.worldbank.org/p2e/mcmap/map.html?code=AFR&level=region&indicatorcode=0553&title=Africa&org=ibrd>



## 2. L'inclusion de la biodiversité dans les priorités et les plans

- Plans Intersectorielles et sectoriels
- Définition de l'«inclusion»? Des informations supplémentaires sont les bienvenus
- Question 8 dans les lignes directrices de 5e Rapport National

### 2. Inclusion of biodiversity in priorities and plans

Has your country included biodiversity in national priorities or development plans?

- (1) Not yet started ( )
- (2) Some inclusion achieved ( )
- (3) Comprehensive inclusion ( )

If you ticked (1) or (2) above, please provide additional information here.

You may wish to provide cross-references, as applicable, to your reply to question 8 of the fifth national report guidelines:

# L'inclusion de la biodiversité dans les priorités et les plans

Swaziland [cross-sectoral biodiversity coordination in national plans and strategies](#)

## Western Africa

Benin	<a href="#">public health sector; energy, mining and water sector; land planning and local communities; handicrafts and tourism sector; agriculture, livestock and fisheries sector; high education and scientific research</a>
Burkina Faso	<a href="#">programs and projects in sectors other than environment; civil society and private organizations such as associations and producer groups in subsectors forests, wildlife and fisheries, private operators in sub-sector forest, wildlife and fishing, operators of subsector improvement of life, environmental associations and NGOs; media</a>
Cape Verde	<a href="#">environment and water resources; environment, health and basic sanitation; environment and biodiversity; environment and planning, infrastructure and civil construction; environment and education, training, information and awareness; environment and tourism; environment and agriculture, forestry and livestock; environment and fisheries; environment and industry, energy and commerce</a>
Cote d'Ivoire	<a href="#">development of sustainable agriculture, forest management, national reforestation programme, water management, land management</a>
Gambia	<a href="#">(2014) Programme for Accelerated Growth and Employment-2012-2015 (PAGE), livestock, agriculture, fisheries, health, education &amp; security</a>
Ghana	<a href="#">forestry, fisheries, livestock, crops</a>
Guinea	<a href="#">forestry, livestock and animal production, protected areas, agriculture and rural infrastructure, mining; health, tourism, fisheries, education</a>
Guinea-Bissau	<a href="#">Policy Letter for Agricultural Development, Tropical Forestry Action Plan, Forest Act, Law of Wildlife, Support Programme of Integrated Management of Natural Resources in upstream Niger and Gambia, Broad Policy Letter of Livestock Development, Strategic Plan for the Development of Fisheries, National Plan for Health Development</a>
Liberia	<a href="#">forest biodiversity, agriculture biodiversity, inland water, health, fisheries and livestock, mining</a>
Mali	<a href="#">(2014)Le Cadre Stratégique de Croissance et de la Réduction de la pauvreté (CSCR), la Politique Nationale de Changement Climatique (PNCC), pêche, élevage, forestière (2009) land management</a>
Mauritania	<a href="#">environmental sector, education sector, research and training sector, agriculture, fisheries, oil sector</a>
Niger	<a href="#">agriculture, breeding, forestry, wildlife, fishing, land planning, mines, energy, trade and private sector, sports and youth, health, crafts, tourism, culture and art, equipment</a>
Senegal	<a href="#">land planning, energy, industry and mining, livestock, agriculture, fisheries, tourism, education and training, transport and infrastructure</a>
Togo	<a href="#">agriculture, transport and infrastructure, energy, water resources, industry and mining, education, and environmental sector</a>

## Caribbean

Antigua and Barbuda	<a href="#">physical planning, public sector budgetary process, environmental education</a>
Bahamas	<a href="#">tourism plan, agricultural plan</a>
Barbados	<a href="#">Tourism Plan, Agricultural Plan, land use planning and decision making</a>

<http://www.cbd.int/financial/bioinclusion.shtml>





## 3. Évaluation des valeurs

- Valeurs intrinsèques, écologiques, génétiques, socio-économiques, scientifiques, éducatives, culturelles, récréatives et esthétiques
- Niveau du projet /vs/ étude complet de TEEB au niveau national
- Question 8, ou Objectif Aichi 2 comme par Question 10 dans les lignes directrices de 5e Rapport National

### 3. Assessment and/or evaluation of values

Has your country assessed and/or evaluated the intrinsic, ecological, genetic, socioeconomic, scientific, educational, cultural, recreational and aesthetic values of biological diversity and its components?

- (1) not yet started ( )
- (2) some assessments/evaluations undertaken ( )
- (3) comprehensive assessments/evaluations undertaken ( )

If you ticked (2) or (3) above, please provide additional information here.

You may wish to provide cross-references, as applicable, to your reply to question 8 of the fifth national report guidelines, or on your report in achieving Aichi Biodiversity Target 2, under question 10 of the fifth national report guidelines:

- Les plans visant à mener des études d'évaluation



# Évaluation des valeurs

Swaziland (2002), by Centre for Environmental Economics and Policy in Africa

## Western Africa

Benin **En somme, le Ministère en charge des finances**, dans l'élaboration des SCRP, prend en compte les dimensions du développement durable. Cette prise en compte des piliers du développement durable dans les documents stratégiques élaborés par le Ministère des Finances facilite l'intégration des préoccupations et le financement des activités orientées vers le développement durable et développées par les différents ministères sectoriels. Au Bénin, la notion d'économie verte n'est pas encore suffisamment intégrée dans les politiques de développement durable, malgré le fait qu'il est de plus en plus confirmé que l'environnement est l'une des composantes clés de la croissance économique en faveur des pauvres. Les ressources écologiques doivent être considérées comme un capital naturel productif. Leur transformation doit se baser sur des options d'investissements visant à pérenniser ce capital naturel et son utilisation à d'autres fins. En réalité, les décideurs politiques n'ont pas encore convenu jusque-là de l'organisation d'un forum sur ce concept émergent, même s'il a été abordé la notion du verdissement dans la SCRP III. D'ailleurs, aucune étude n'a encore été réalisée sur les facteurs de succès, les défis et les risques associés à l'économie verte sur le plan national. Toutefois, la mise en oeuvre des composantes relatives à la réforme et à l'aménagement des écosystèmes forestiers et la Stratégie nationale de mise en place de marchés ruraux de bois-énergie au Bénin adoptée en 2009 a constitué une des principales nouveautés dans l'approche de gestion participative des massifs forestiers et la création de revenus au niveau local pour la réduction de la pauvreté au Bénin qui justifie déjà des prémices de l'économie verte.

- Burkina Faso
1. [Economic Benefits](#)
  2. [Costs of Environmental Degradation](#)
  3. [Economic Valuation of Natural Resources](#)
  4. [Wetland valuation changes development policy perspectives in Burkina Faso](#)
  5. [Wetland valuation changes policy perspectives, Burkina Faso](#)
- Ghana
1. [Economic Analysis](#)
  2. [The Economics of Wildlife: Case Studies from Ghana, Kenya, Namibia, and Zimbabwe \(1996\)](#)
- Guinea
- [Economic Values](#)
- Mali
- [Costs of Damages and Remediation](#)
- Mauritania
- [Costs and Benefits of Natural Resources Management; \\*Costs of Degradation](#)
- Niger
- [Valeurs de la biodiversité et des services écosystémiques](#)
- Nigeria
1. [Natural Resource Valuation](#)
  2. [Economic Importance of Wild Resources in the Hadejia-Nguru Wetlands](#)
- Senegal
- [The Economic Value of Wild Resources in Senegal: A preliminary evaluation of non-timber forest products, game and freshwater fisheries](#)

## Caribbean

- Antigua and Barbuda
- [Direct and Indirect Values](#)
- Bahamas
- [Environmental Accounting](#)



# Les dépenses intérieurs sur la biodiversité

Dépenses annuelles sur les activités intérieures  
(2006- en avant)

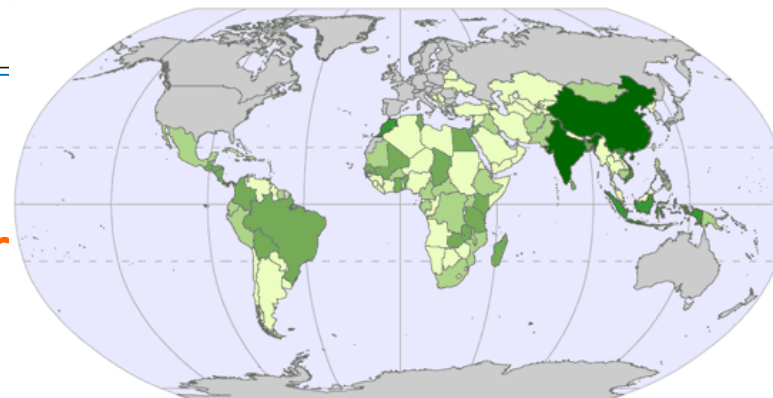
- **Ne** comprend pas les fonds **envoyés** à d'autres pays
- Ne comprend pas les dépenses financées par des sources internationales (Base de données SNPC de l'OCDE - pourrait être utile)
- Comprend directement (minimalement) et indirectement (si possible) les fonds dépensés sur des actions pour la biodiversité
- Comprend toutes les sources, mais minimalement les sources de gouvernement central.
- Comprend** la contribution de l'action collective / CAL si mesurée et exprimée en termes monétaires

# Les dépenses intérieures sur la biodiversité

Numbers above cover: (tick appropriate cells)	Expenditures directly related to biodiversity (1)	Expenditures indirectly related to biodiversity (1)
(2) Government budgets – central		
(2) Government budgets – state/provincial		
(2) Government budgets – local/municipal		
(3) Extra-budgetary		
(4) Private/market		
(5) Other (NGO, foundation, academia)		
(6) Collective action of indigenous and local communities		
(7) Additional methodological information, including sources of data: ( )		



\$ from international flows- ODA, OOF, other



USD (Million) 0 0-5 5-15 15-50 50-150 > 500



# 4.1 Les budgets gouvernementaux - centrale

<b>7</b>	<b>Total expenditure</b>	<b>706</b>	<b>Housing and community amenities</b>
<b>701</b>	<b>General public services</b>	7061	Housing development
7011	Executive and legislative organs, financial and fiscal affairs, external affairs	7062	Community development
7012	Foreign economic aid	7063	Water supply
7013	General services	7064	Street lighting
7014	Basic research	7065	R & D Housing and community amenities
7015	R & D General public services	7066	Housing and community amenities n.e.c.
7016	General public services n.e.c.	<b>707</b>	<b>Health</b>
7017	Public debt transactions	7071	Medical products, appliances, and equipment
7018	Transfers of a general character between different levels of government	7072	Outpatient services
<b>702</b>	<b>Defense</b>	7073	Hospital services
7021	Military defense	7074	Public health services
7022	Civil defense	7075	R & D Health
7023	Foreign military aid	7076	Health n.e.c.
7024	R & D Defense	<b>708</b>	<b>Recreation, culture and religion</b>
7025	Defense n.e.c.	7081	Recreational and sporting services
<b>703</b>	<b>Public order and safety</b>	7082	Cultural services
7031	Police services	7083	Broadcasting and publishing services
7032	Fire protection services	7084	Religious and other community services
7033	Law courts	7085	R & D Recreation, culture, and religion
7034	Prisons	7086	Recreation, culture, and religion n.e.c.
7035	R & D Public order and safety	<b>709</b>	<b>Education</b>
7036	Public order and safety n.e.c.	7091	Pre-primary and primary education
<b>704</b>	<b>Economic affairs</b>	7092	Secondary education
7041	General economic, commercial, and labor affairs	7093	Postsecondary nontertiary education
7042	Agriculture, forestry, fishing, and hunting	7094	Tertiary education
7043	Fuel and energy	7095	Education not definable by level
7044	Mining, manufacturing, and construction	7096	Subsidiary services to education
7045	Transport	7097	R & D Education
7046	Communication	7098	Education n.e.c.
7047	Other industries	<b>710</b>	<b>Social protection</b>
7048	R & D Economic affairs	7101	Sickness and disability
7049	Economic affairs n.e.c.	7102	Old age
<b>705</b>	<b>Environmental protection</b>	7103	Survivors
7051	Waste management	7104	Family and children
7052	Waste water management	7105	Unemployment
7053	Pollution abatement	7106	Housing
7054	Protection of biodiversity and landscape	7107	Social exclusion n.e.c.
7055	R & D Environmental protection	7108	R & D Social protection
7056	Environmental protection n.e.c.		



## 5. Besoins de financement, lacunes et priorités

### Besoins de financement vs disponible

- Identifiés et signalés régulièrement au niveau national;
- Souvent dans le cadre du processus SPANB, mais peut être aussi entrepris séparément;
- Non seulement les évaluations techniques, mais aussi basé sur le consensus des parties prenants;

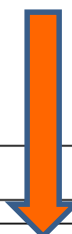


# Besoins de financement, lacunes et priorités

Coût des SPANB



Possibilité  
d'utilisation des  
numéros en 4.1  
pour extrapoler



Les actions  
prioritaires  
de SPANB



Currency:				
Year	(1) Funding need	(2) Estimated available resources	(3) Estimated funding gap	(4) Actions for priority funding
2014			1 moins 2	
2015				
2016				
2017				
2018				
2019				
2020				
Additional methodological observation/comments, including sources of data: ( )				





## 6. Les plans financiers nationaux

### La disponibilité des ressources prévues

- Normalement partie de SPANB
- Actions pour la mise en œuvre d'une stratégie de mobilisation des ressources nationales;
- Devrait coïncider avec les cycles budgétaires nationales et prendre en compte le cycle de reconstitution des ressources du Fonds pour l'Environnement Mondial (FEM);
- Doivent être surveillés en permanence au niveau national.





# Les plans financiers nationaux

Du 3ème colonne  
la question 5

Spécifiez les sources  
actuelles

Currency:							
Year	2014	2015	2016	2017	2018	2019	2020
<b>(1) Expected funding gap</b>							
<b>(2) Domestic sources (total)</b>							
<i>Source 1</i>							
<i>Source 2</i>							
<i>Source 3</i>							
<b>(3) International flows (total)</b>							
<i>Source a</i>							
<i>Source b</i>							
<i>Source c</i>							
<b>(4) Remaining gap</b>	<b>1</b>	<b>–</b>	<b>(2+3)</b>				



# Identifier les activités de la biodiversité

- Sont elles couvertes par le SPANB?;
- Sont elles engagées par un établissement connue de biodiversité?
- Est-ce que le but principal est de soutenir et de renforcer les objectifs de biodiversité?
- Est-ce qu'elles contribuent à l'une des objectifs de la Convention, ou aux objectifs d'Aichi?
- En cas de doute, utilisez le jugement professionnel





# Organisation de rapports financières

- **Points focaux nationaux:** de la CDB ou de la mobilisation de ressource
- **Mondial:** Secrétariat de la CDB

# Soutien Continu



- “Atelier technique d'experts sur l'identification, l'accès, la compilation et l'agrégation des investissements et des impacts nationaux et internationaux relatifs à la biodiversité”
    - (5-7 Mai 2015 – Mexico City, Mexique)
- Objectif:** élaborer des directives volontaires pour les Parties, en vue de faciliter les rapports financières sur les dépenses intérieures et l'élaboration des plans de financement nationaux

# Soutien Continu



- “Atelier – dialogue sur l'évaluation de l'action collective des peuples autochtones et des communautés locales dans la conservation de la biodiversité et de la mobilisation des ressources”

– (11-13 Juin 2015 – Panajachel, Guatemala)

**Objectif:** développer des méthodologies pour l'évaluation de la contribution des peuples autochtones et des communautés locales à la conservation et l'utilisation durable de la biodiversité.

# Soutien Continu



- Ateliers sous-régionaux sur la mise en œuvre de la CDB et des rapports financiers (avec le FEM)
- Des ateliers régionaux de renforcement des capacités sur la mobilisation des ressources (plus tard cette année)
- Webinaires sur les rapports financiers (deuxième semestre de cette année)

**Merci!**

**Rapports financiers nationaux  
sont dus avant la fin de 2015**



**Convention on  
Biological Diversity**



**COP12 / MOP7 / MOP1  
PYEONGCHANG KOREA 2014**



**United Nations Decade on Biodiversity**



**UNEP**